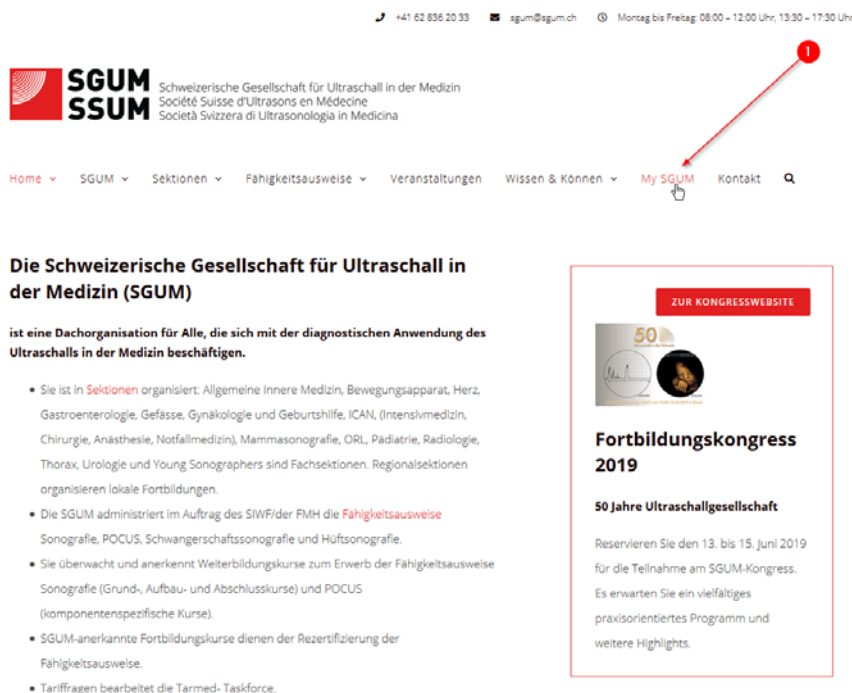


Passwort ändern/zurücksetzen im My SGUM-Portal

Sollten Sie Ihr Passwort vergessen haben oder es nicht kennen, können Sie es wie folgt zurücksetzen. Bitte nutzen Sie hierfür entweder Google Chrome, Firefox oder Edge als Ihren Browser.

1. Besuchen Sie die Website www.sgum-ssum.ch und klicken Sie auf «My SGUM».



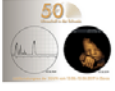
Home ▾ SGUM ▾ Sektionen ▾ Fähigkeitsausweise ▾ Veranstaltungen Wissen & Können ▾ **My SGUM** Kontakt 🔍

Die Schweizerische Gesellschaft für Ultraschall in der Medizin (SGUM)

ist eine Dachorganisation für Alle, die sich mit der diagnostischen Anwendung des Ultraschalls in der Medizin beschäftigen.

- Sie ist in **Sektionen** organisiert: Allgemeine Innere Medizin, Bewegungsapparat, Herz, Gastroenterologie, Gefässe, Gynäkologie und Geburtshilfe, ICAN, (Intensivmedizin, Chirurgie, Anästhesie, Notfallmedizin), Mammasonografie, ORL, Pädiatrie, Radiologie, Thorax, Urologie und Young Sonographers sind Fachsektionen. Regionalsektionen organisieren lokale Fortbildungen.
- Die SGUM administriert im Auftrag des SSWF/der FMH die **Fähigkeitsausweise** Sonografie, POCUS, Schwangerschaftssonografie und Hüftsonografie.
- Sie überwacht und anerkennt Weiterbildungskurse zum Erwerb der Fähigkeitsausweise Sonografie (Grund-, Aufbau- und Abschlusskurse) und POCUS (komponentenspezifische Kurse).
- SGUM-anerkannte Fortbildungskurse dienen der Rezertifizierung der Fähigkeitsausweise.
- Tariffragen bearbeitet die Tarmed- Taskforce.

ZUR KONGRESSWEBSITE

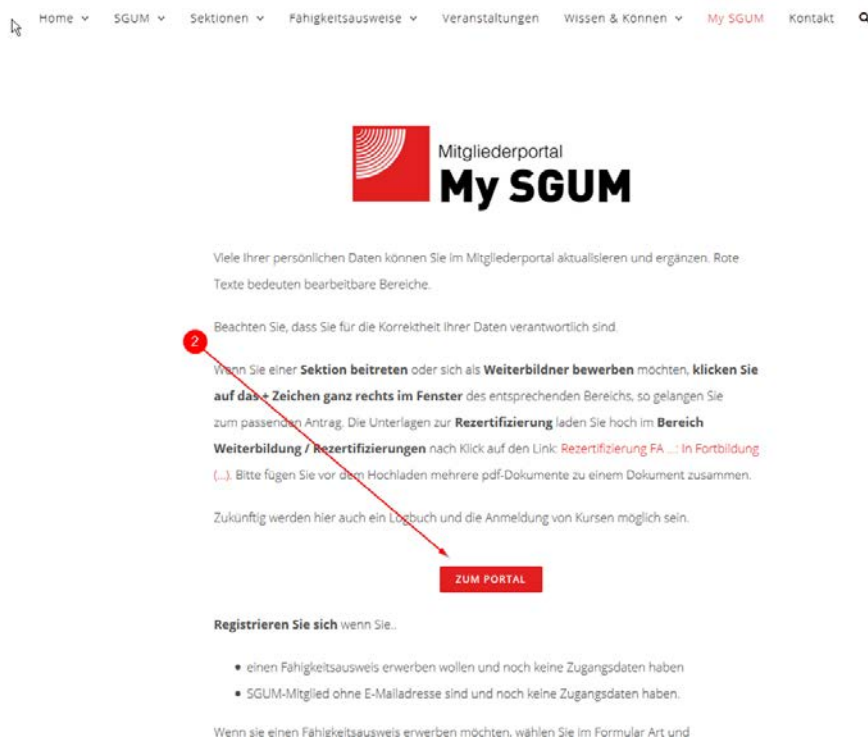


Fortbildungskongress 2019

50 Jahre Ultraschallgesellschaft

Reservieren Sie den 13. bis 15. Juni 2019 für die Teilnahme am SGUM-Kongress. Es erwarten Sie ein vielfältiges praxisorientiertes Programm und weitere Highlights.

2. Scrollen Sie etwas herunter und klicken Sie auf den Button «Zum Portal».



Home ▾ SGUM ▾ Sektionen ▾ Fähigkeitsausweise ▾ Veranstaltungen Wissen & Können ▾ **My SGUM** Kontakt 🔍

Mitgliederportal My SGUM

Viele Ihrer persönlichen Daten können Sie im Mitgliederportal aktualisieren und ergänzen. Rote Texte bedeuten bearbeitbare Bereiche.

Beachten Sie, dass Sie für die Korrektheit Ihrer Daten verantwortlich sind.

Wenn Sie einer **Sektion beitreten** oder sich als **Weiterbildner bewerben** möchten, **klicken Sie auf das Zeichen ganz rechts im Fenster** des entsprechenden Bereichs, so gelangen Sie zum passenden Antrag. Die Unterlagen zur **Rezertifizierung** laden Sie hoch im **Bereich Weiterbildung / Rezertifizierungen** nach Klick auf den Link: **Rezertifizierung FA ... In Fortbildung** (...). Bitte fügen Sie vor dem Hochladen mehrere pdf-Dokumente zu einem Dokument zusammen.

Zukünftig werden hier auch ein Logbuch und die Anmeldung von Kursen möglich sein.

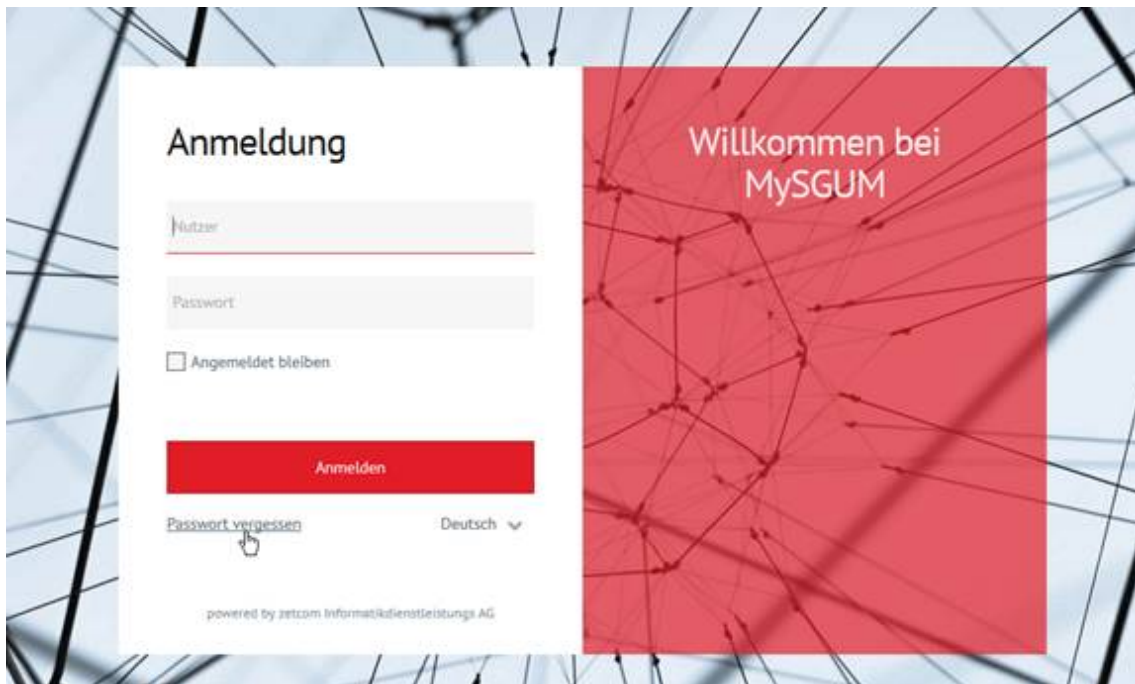
ZUM PORTAL

Registrieren Sie sich wenn Sie..

- einen Fähigkeitsausweis erwerben wollen und noch keine Zugangsdaten haben
- SGUM-Mitglied ohne E-Mailadresse sind und noch keine Zugangsdaten haben.

Wenn sie einen Fähigkeitsausweis erwerben möchten, wählen Sie im Formular Art und

3. Klicken Sie nun auf «Passwort vergessen».



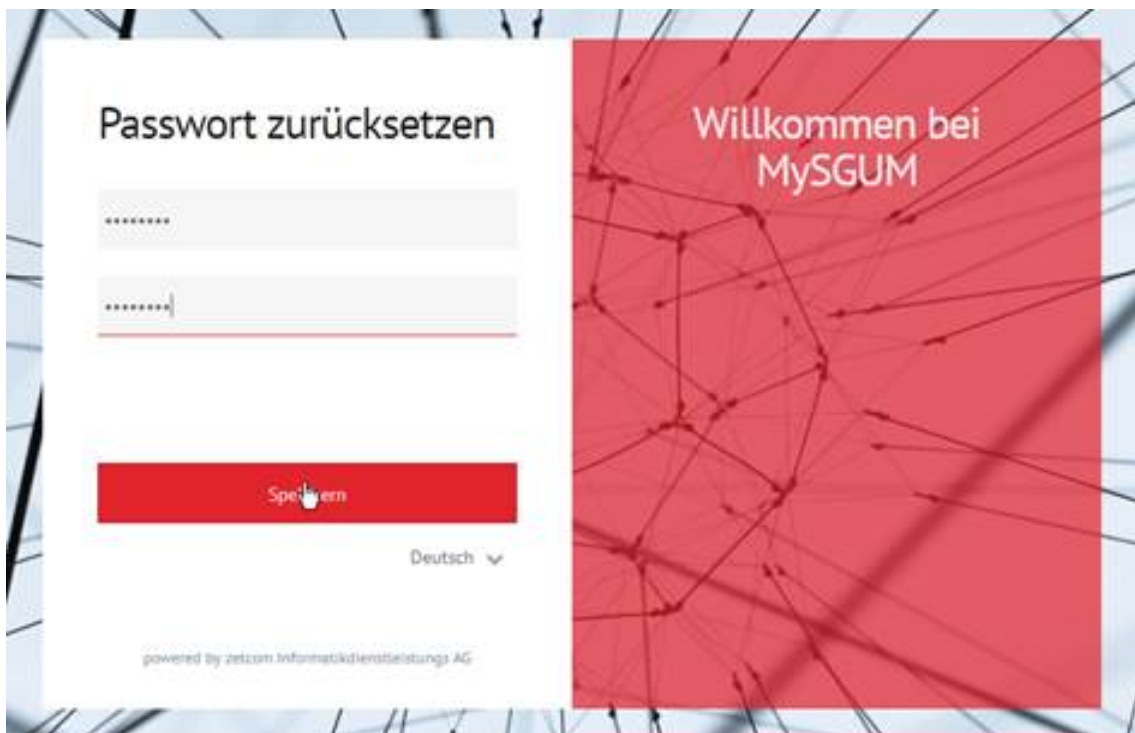
4. Geben Sie als «Nutzer» die E-Mail-Adresse ein, welche bei der SGUM für Sie hinterlegt ist. Sollten Sie unsicher sein, welche dies ist, versuchen Sie es mit den von Ihnen am häufigsten genutzten E-Mail-Adressen.



5. Sie erhalten eine E-Mail, in welcher der Link zum Zurücksetzen des Passworts enthalten ist. Klicken Sie diesen an.



6. Geben Sie Ihr neues Passwort ein (zwei Mal) und klicken Sie auf «Speichern».



7. Das Passwort ist nun geändert und Sie werden direkt zu Ihrem Mitgliederbereich weitergeleitet.